

	ELETTORI			VOTANTI		
	SENATO			SENATO		
Sez.	Maschi	Femmine	Totale	Maschi	Femmine	Totale
1	428	466	894	301	312	613
2	449	503	952	314	318	632
3	394	433	827	282	264	546
4	444	499	943	295	326	621
5	393	435	828	294	305	599
6	348	398	746	245	243	488
7	302	362	664	200	229	429
8	444	517	961	285	289	574
9	368	377	745	254	256	510
10	475	449	924	363	306	669
11	423	417	840	286	283	569
12	315	289	604	229	188	417
13	476	502	978	310	343	653
14	463	525	988	351	383	734
15	387	440	827	264	286	550
16	530	528	1.058	403	390	793
17	450	456	906	314	292	606
18	336	325	661	227	224	451
19	519	540	1.059	350	334	684
Totali	7.944	8.461	16.405	5.567	5.571	11.138
%				70,08%	65,84%	67,89%

ELEZIONI POLITICHE DEL 25 Settembre 2022

Senato

Comune di Recanati

Data Rilevamento
26/09/2022 05:14



SEZIONI SCRUTINATE

19 SU 19

SEZIONI ELETTORALI	1	2	3	4	5	6	7	8	9	10	11	12	13	14	15	16	17	18	19	TOTALI	%
ELETTORI	894	952	827	943	828	746	664	961	745	924	840	604	978	988	827	1.058	906	661	1.059	16405	100,00%
VOTANTI	613	632	546	621	599	488	429	574	510	669	569	417	653	734	550	793	606	451	684	11138	67,89%

LISTE

ITALIA SOVRANA E POPOLARE	13	4	14	13	16	8	11	3	4	13	4	8	4	3	7	11	9	4	12	161	1,45%	1,57%
NOI MODERATI/NOI CON L'ITALIA	9	8	1	14	10	8	5	10	6	11	5	2	6	13	10	10	2	4	8	142	1,27%	1,38%
FORZA ITALIA	20	38	30	32	33	29	21	22	31	30	42	28	33	32	34	30	42	17	44	588	5,28%	5,73%
FRATELLI D'ITALIA CON G. MELONI	142	176	141	155	169	105	109	135	160	266	177	148	172	182	125	238	185	162	200	3.147	28,25%	30,66%
LEGA PER SALVINI PREMIER	34	44	56	35	31	38	14	48	29	46	45	34	42	36	27	39	53	44	42	737	6,62%	7,18%
ITALEXIT PER L'ITALIA	9	10	13	11	25	7	8	10	21	18	16	25	14	17	9	16	17	15	23	284	2,55%	2,77%
MOVIMENTO 5 STELLE	83	78	61	82	68	65	70	80	55	61	85	31	90	87	82	122	88	35	106	1.429	12,83%	13,92%
UNIONE POPOLARE CON DE MAGISTRIS	7	12	12	14	16	22	9	17	14	10	13	3	11	18	12	15	7	4	9	225	2,02%	2,19%
PCI	7	5	9	5	5	6	5	5	3	4	4	3	9	4	7	4	3	3	4	95	0,85%	0,93%
VITA	8	8	3	6	5	3	5	12	1	5	7	7	5	7	5	7	5	3	4	106	0,95%	1,03%
+EUROPA	24	16	9	9	19	13	17	10	9	17	16	5	14	27	17	20	14	12	19	287	2,58%	2,80%
ALLEANZA VERDI A SINISTRA	34	30	26	23	10	17	16	5	20	10	12	23	36	22	20	20	13	8	23	368	3,30%	3,58%
IMPEGNO CIVICO LUIGI DI MAIO	3	2	1	2	2	1	2	14	5	2	3	2	3	1	4	6	1	2	7	63	0,57%	0,61%
PARTITO DEMOCRATICO	120	90	81	120	95	83	87	117	79	64	55	42	111	141	104	101	86	59	95	1.730	15,53%	16,85%
AZIONE - ITALIA VIVA - CALENDIA	63	59	49	43	45	36	34	46	30	50	30	22	55	78	42	74	26	41	34	857	7,69%	8,35%
ALTERNATIVA PER L'ITALIA	1	3	0	1	4	1	0	5	1	5	6	2	2	1	2	4	3	1	4	46	0,41%	0,45%
TOTALE VOTI VALIDI	577	583	506	565	553	442	413	539	468	612	520	385	607	669	507	717	554	414	634	10.265	92,16%	
SCHEDE BIANCHE	9	11	11	9	8	14	1	6	12	11	11	4	13	11	8	12	15	5	8	179	1,61%	
SCHEDE NULLE	5	11	14	26	18	13	6	13	9	22	18	14	8	22	18	31	18	13	19	298	2,68%	
VOTI NULLI																				0	0,00%	
VOTI NON ASSEG.				1					1											2	0,02%	
TOT.SC./VOTI NON VAL.	14	22	25	36	26	27	7	19	22	33	29	18	21	33	26	43	33	18	27	479	4,30%	
TOT. VOTI SOLO CANDIDATI	22	27	15	20	20	19	9	16	20	24	20	14	25	32	17	33	19	19	23	394	3,54%	
TOTALE GENERALE	613	632	546	621	599	488	429	574	510	669	569	417	653	734	550	793	606	451	684	11138		

Elaborazione Ufficio Elettorale Comune di Recanati

ELEZIONI POLITICHE DEL 25 Settembre 2022

SEZIONI SCRUTINATE

19 SU 19

Senato

Comune di Recanati

Data Rilevamento
26/09/2022 05:14

SEZIONI ELETTORALI	1	2	3	4	5	6	7	8	9	10	11	12	13	14	15	16	17	18	19	TOTALI	%
ELETTORI	894	952	827	943	828	746	664	961	745	924	840	604	978	988	827	1.058	906	661	1.059	16405	100,00%
VOTANTI	613	632	546	621	599	488	429	574	510	669	569	417	653	734	550	793	606	451	684	11138	67,89%

CANDIDATI SENATO

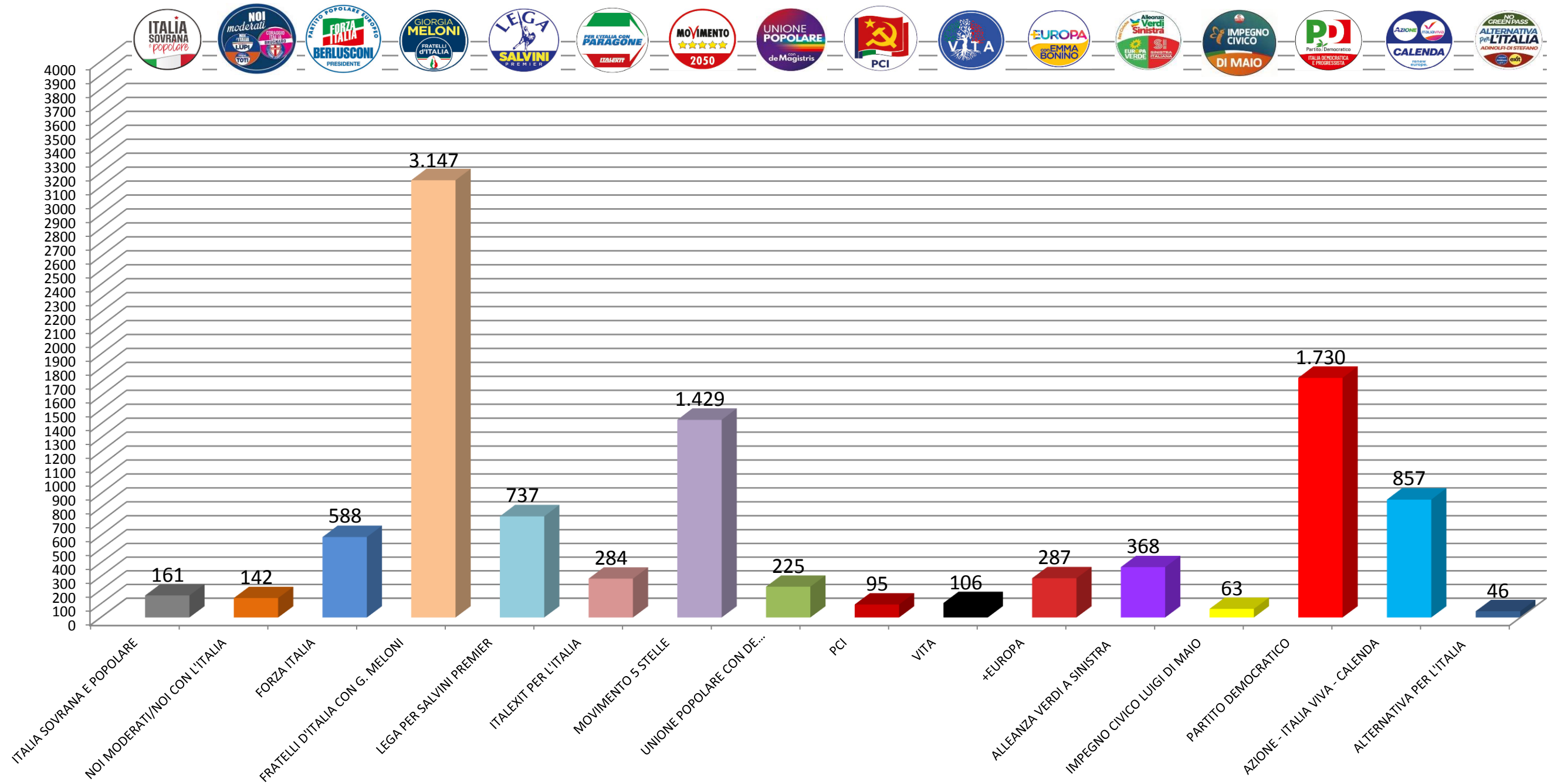
FILIPPO PANNELLI	13	4	14	13	16	8	11	3	5	13	4	9	4	3	7	11	9	5	12	164	1,47%	1,54%
ELENA LEONARDI	214	281	233	242	249	187	151	220	234	364	276	219	262	276	199	331	288	235	302	4.763	42,76%	44,69%
ANDREA SPALLETTI	9	10	13	11	25	8	8	10	21	19	20	26	14	20	10	16	17	15	23	295	2,65%	2,77%
ROBERTO CATALDI	87	85	63	87	70	67	70	83	59	63	89	32	100	93	87	127	92	36	112	1.502	13,49%	14,09%
ELENA COMPAGNUCCI	8	12	12	15	17	24	9	17	14	10	14	4	12	20	12	15	7	5	10	237	2,13%	2,22%
DANILO BERARDI	7	5	9	5	6	6	5	5	3	5	4	3	10	4	7	4	3	3	4	98	0,88%	0,92%
GIULIANA VENTURINI	9	8	3	6	5	3	5	12	2	6	7	7	5	7	6	7	5	3	5	111	1,00%	1,04%
MIRELLA GATTARI	187	140	122	158	133	119	129	152	117	99	87	74	167	198	150	155	122	86	150	2.545	22,85%	23,88%
FABIO URBINATI	64	62	52	47	48	38	34	48	32	52	33	23	56	79	44	80	27	43	35	897	8,05%	8,42%
CRISTIANA DI STEFANO	1	3	0	1	4	1	0	5	1	5	6	2	2	1	2	4	3	2	4	47	0,42%	0,44%
TOTALE VOTI VALIDI	599	610	521	585	573	461	422	555	488	636	540	399	632	701	524	750	573	433	657	10.659	95,70%	
SCHEDE BIANCHE	9	11	11	9	8	14	1	6	12	11	11	4	13	11	8	12	15	5	8	179	1,61%	
SCHEDE NULLE	5	11	14	26	18	13	6	13	9	22	18	14	8	22	18	31	18	13	19	298	2,68%	
VOTI NULLI																				0	0,00%	
VOTI NON ASSEG.				1					1											2	0,02%	
TOT.SC./VOTI NON VAL.	14	22	25	36	26	27	7	19	22	33	29	18	21	33	26	43	33	18	27	479	4,30%	
TOTALE GENERALE	613	632	546	621	599	488	429	574	510	669	569	417	653	734	550	793	606	451	684	11138		

Elaborazione Ufficio Elettorale Comune di Recanati

Senato

SEZIONI 19 SU 19

26/09/2022 05:14

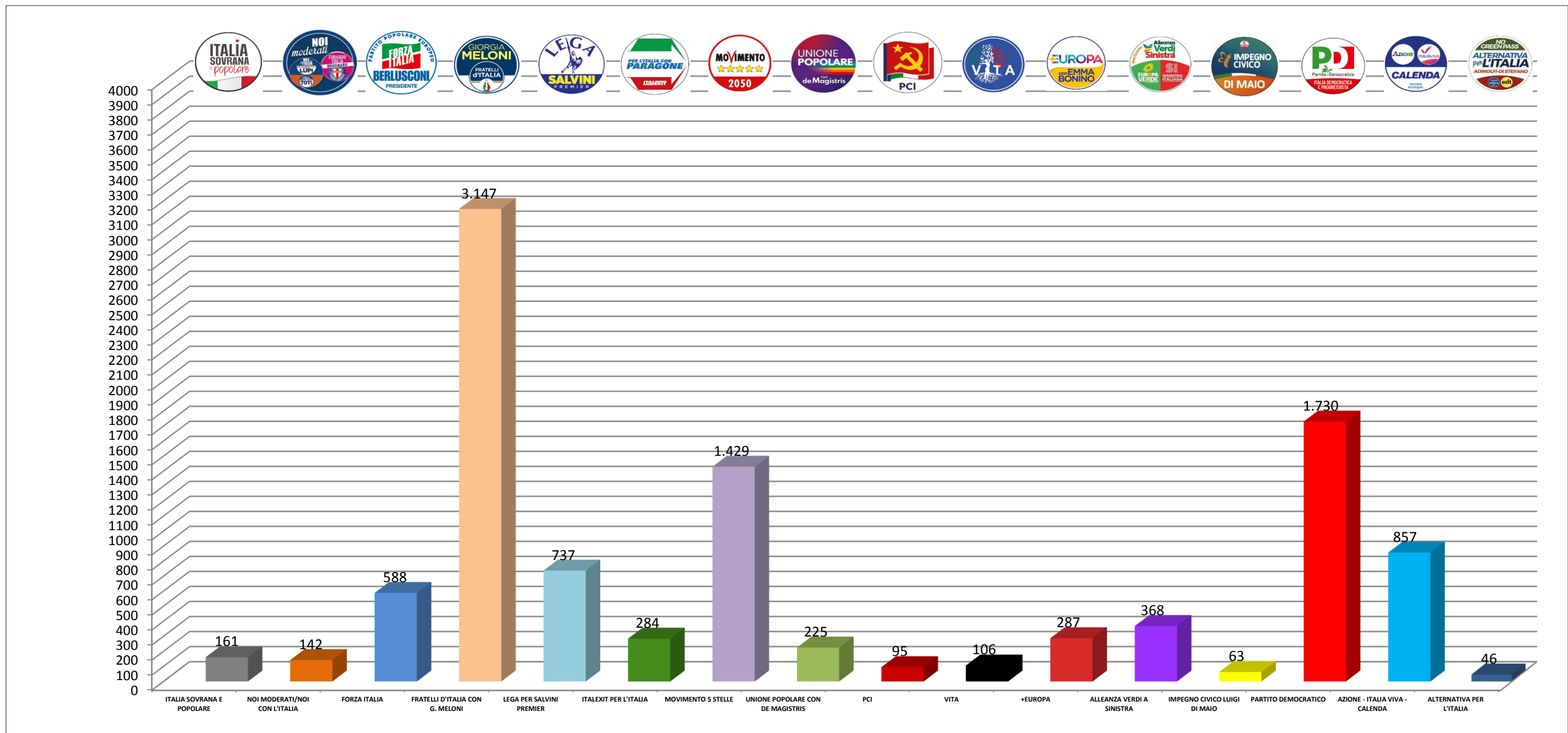
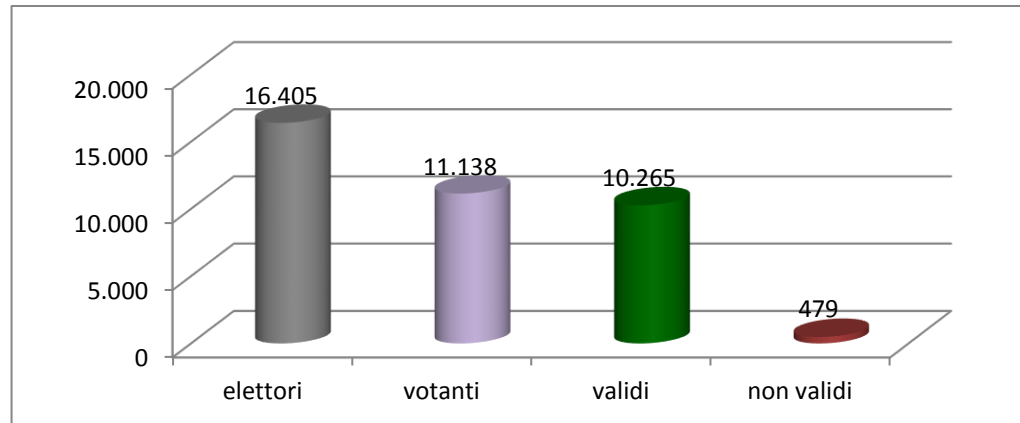


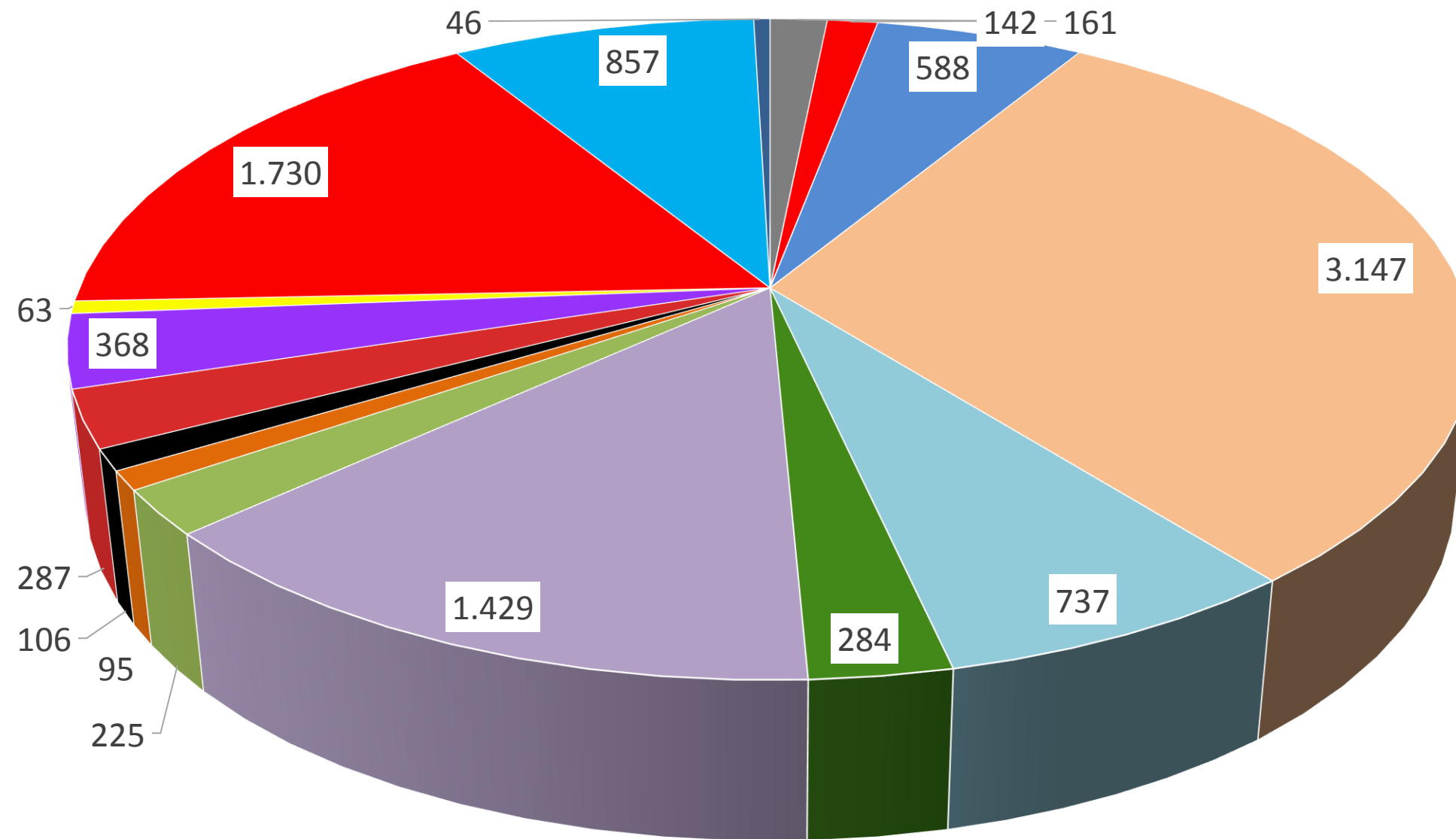
elettori votanti validi non validi
16.405 **11.138** **10.265** **479**

Senato

SEZIONI 19 SU 19

26/09/2022 05:14





- ITALIA SOVRANA E POPOLARE
- FRATELLI D'ITALIA CON G. MELONI
- MOVIMENTO 5 STELLE
- VITA
- IMPEGNO CIVICO LUIGI DI MAIO
- ALTERNATIVA PER L'ITALIA
- NOI MODERATI/NOI CON L'ITALIA
- LEGA PER SALVINI PREMIER
- UNIONE POPOLARE CON DE MAGISTRIS
- +EUROPA
- PARTITO DEMOCRATICO
- FORZA ITALIA
- ITALEXIT PER L'ITALIA
- PCI
- ALLEANZA VERDI A SINISTRA
- AZIONE - ITALIA VIVA - CALENDIA

